

1.- EN LA PRESENTE LÁMINA, NO SE GRÁFICAN LOS RECORRIDOS DE LAS BANDEJAS QUE ACTUALMENTE SE UTILIZAN PARA LA INSTALACIÓN ELÉCTRICA. PARA CONOCER EL RECORRIDO DE LAS MISMAS, VER L01 R01 PLANTA DE RELEVAMIENTO.




DICHAS BANDEJAS DEBERÁN SER DESMANTELADAS Y PRESERVADAS CON EL FIN DE REUTILIZAR LAS MISMAS EN LAS INTERVENCIONES PROPUESTAS PARA EL NIVEL.

2 > VARIOS PARAMENTOS VERTICALES, ESTÁN REVESTIDOS CON PLACAS DE MÁRMOL. SEA QUE SE INDIQUE LA DEMOLICIÓN DEL PARAMENTO O NO, SE DEBEN RETIRAR LAS PLACAS DE MÁRMOL CON SUMO CUIDADO Y MANTENER LAS MISMAS A RESGUARDO. ESTAS DEBERÁN QUEDAR EN DOMINIO DE LA ANEP PARA SU REUSO.

3 > PREVIO A COLOCAR EL PAVIMENTO NUEVO, LAS SUPERFICIES DEBERÁN ESTAR PERFECTAMENTE NIVELADAS. A TALES EFECTOS SE DEBERÁ RETIRAR CUALQUIER ELEMENTO QUE GENERE ESCALONES (POR EJEMPLO BANQUINAS) Y Rellenar donde se entienda necesario. Ademas, se deberán retirar los pisos de madera existentes, hasta encontrar el pavimento original. Una vez encontrado, y en caso de que corresponda, se deberán hacer las reparaciones necesarias para recibir el nuevo pavimento proyectado.

4.- LOS RECORRIDOS DE LAS CANALIZACIONES (TANTO POR PISO COMO POR PARED) DE LAS INSTALACIONES SANTIARIAS Y ELÉCTRICAS, DEBERÁN COORDINARSE CON LA SUPERVISIÓN DE OBRA.

**REFERENCIAS:**

- |   |  |
|---|--|
|  | 1 > DEMOLICION EN GENERAL (MUROS, RETIRO DE YESO, ETC.)                |
|  | 2 > RETIRO DE PAVIMENTOS   |
|  | 3 > CANALIZACIONES POR PISO PARA INSTALACIONES (ELÉCTRICA Y SANITARIA) |